

Zasady bezpiecznego użytkowania urządzeń terapeutycznych dla koni

Dbaj o zdrowie i bezpieczeństwo swojego konia – i swoje! 🐾 ❤️

Poniżej znajdziesz najważniejsze zasady bezpiecznego korzystania z naszych urządzeń terapeutycznych: **lasera biostymulacyjnego, magnetoterapii (PEMF) oraz ultradźwięków.**

Laseroterapia


WLP ActivoMed oraz PhysioGo.Lite LASER + CL1800


Nigdy nie patrz bezpośrednio w wiązkę lasera, nawet jeśli wydaje się słaba lub niewidoczna.


- ♦ Nie kieruj promienia w oczy – ludzkie, końskie ani innych zwierząt.
- ♦ Nie kieruj wiązki lasera na powierzchnie mogące ją odbić, takie jak lustro, szkło, metal czy inne błyszczące elementy. Odbite promieniowanie również może być niebezpieczne dla oczu.
- ♦ Przestrzegaj limitów czasu naświetlania – stosuj się do zaleceń producenta, terapeuty lub lekarza weterynarii.

Nie stosuj lasera na:

- głowę,
 - okolice oczu,
 - narządy rozrodcze,
 - otwarte rany (chyba że zalecono inaczej),
 - miejsca z metalowymi implantami (bez konsultacji z lekarzem weterynarii)
- ♦ **Bez wyraźnego zalecenia lekarza weterynarii** nie stosuj u klaczy w ciąży ani u koni z nowotworami lub ostrymi stanami zapalnymi.
- ⚙️ Przed użyciem: sprawdź ustawienia, czas terapii oraz stan techniczny urządzenia.

 **Promieniowanie podczerwone (IR), np. 808 nm lub 950 nm, jest niewidoczne dla ludzkiego oka ale bardzo niebezpieczne!**

 **Lasera włączaj wyłącznie wtedy, gdy głowica lub aplikator są skierowane w bezpieczną stronę, nigdy w stronę oczu, ludzi, zwierząt ani powierzchni mogących odbić wiązkę.**

 **ZAWSZE** stosuj odpowiednie **okulary ochronne**, dostosowane do długości fali (635 nm, 660 nm, 808 nm, 950 nm). Okulary powinien mieć na sobie także każda osoba przebywająca w pobliżu, podczas pracy lasera.

Magnetoterapia – Derki i ochroniacze PEMF


Nie stosuj u koni ani w pobliżu osób z:

- rozrusznikiem serca,
- elektronicznymi implantami,
- pompami insulinowymi,
- otwarte rany (chyba że zalecono inaczej).

♦ **Bez wyraźnego zalecenia lekarza weterynarii** nie stosuj u klaczy w ciąży oraz koni z nowotworami lub ostrymi stanami zapalnymi.

♦ U koni z **metalowymi implantami**, wszczepionymi urządzeniami lub innymi elementami medycznymi terapię stosuj wyłącznie po konsultacji z lekarzem weterynarii i zgodnie z jego zaleceniami.



- ♦ Przed zabiegiem: usuń pot, maści i zabrudzenia z powierzchni skóry.
- ♦ Trzymaj urządzenia z dala od telefonów, zegarków i kart płatniczych – magnesy mogą zakłócać ich działanie.
- ♦ Nie **zakładaj derki ani ochroniaczy**, jeśli koń ma otwarte rany lub problemy skórne (np. grzybica, łupież, gruda).

 Przed użyciem: sprawdź ustawienia, czas terapii oraz stan techniczny urządzenia.



Ultradźwięki – Aparat PHYSIOGO 201A

Nie przykładaj głowicy do:

- głowy i oczu konia,
 - narządów rozrodczych,
 - okolic serca,
 - miejsc z otwartymi ranami lub ostrym stanem zapalnym.
- ♦ **Bez wyraźnego zalecenia lekarza weterynarii** nie stosuj u klaczy w ciąży oraz u koni z nowotworami lub ostrymi stanami zapalnymi.
 - ♦ W miejscach z **metalowymi implantami** terapię stosuj wyłącznie po konsultacji z lekarzem weterynarii i zgodnie z jego zaleceniami.
 - ♦ W **przypadku złamań, pęknięć kości lub podejrzenia urazu kostnego** terapię stosuj wyłącznie **po konsultacji z lekarzem weterynarii** i zgodnie z jego zaleceniami.
 - ♦ Podczas zabiegu głowicę prowadź powoli – **nie zatrzymuj jej w jednym miejscu.**
 - ♦ **Używaj żelu przewodzącego** lub innego „transmitera” dla fal, np. maści z lekiem.
 - ♦ **W przypadku młodych koni** w fazie wzrostu (do około 6. roku życia) skonsultuj się z lekarzem weterynarii.
-  Przed użyciem: sprawdź ustawienia, czas terapii oraz stan techniczny urządzenia.
 -  Po każdym użyciu głowicę należy oczyścić z pozostałości żelu wyłącznie miękką ściereczką (NIE ręcznikami papierowymi) i preparatem na bazie alkoholu etylowego do 70%.

OGÓLNA ZASADA PODŁĄCZANIA PODZESPOŁÓW

Wszystkie podzespoły, aplikatory, głowice i elementy dodatkowe podłączamy wyłącznie do WYŁĄCZONEGO urządzenia.

Nigdy nie podłączaj ani nie odłączaj głowicy ultradźwiękowej, aplikatora laserowego, derki, ochraniaczy ani innych elementów osprzętu, gdy jednostka sterująca jest włączona.

Podłączanie i odłączanie podzespołów przy włączonym urządzeniu może spowodować uszkodzenie sprzętu, w szczególności głowicy lub aplikatora. W przypadku niektórych urządzeń może to również wywołać natychmiastową blokadę aparatu, skutkującą koniecznością wysyłki do serwisu.

Zasada ta dotyczy wszystkich urządzeń używanych w Horse-Mag, w tym sprzętu Astar, Biomag i ActivoMed.

Czystczenie i przygotowanie sprzętu przed zwrotem

- ◆ **Nie czyść sprzętu samodzielnie po zakończeniu użytkowania.**

Po zwrocie urządzenia wykonamy czyszczenie i dezynfekcję we własnym zakresie.

- ◆ **Derek i ochraniaczy NIE należy prać.**

Nie prać ręcznie, w pralce ani nie czyścić ich z użyciem detergentów, środków chemicznych czy myjek ciśnieniowych.

- ◆ **Przed zwrotem sprzęt musi być suchy.**

Nie przekazuj mokrych lub wilgotnych derek, ochraniaczy ani elementów wyposażenia — niezależnie od tego, czy sprzęt jest odsyłany, czy odbierany osobiście.

- ◆ **Nie susz sprzętu na grzejniku ani przy innych źródłach ciepła.**


Nie używaj suszarek, nagrzewnic ani nie pozostawiaj sprzętu bezpośrednio przy piecykach, kaloryferach lub w silnym słońcu.

- ◆ **Przed zwrotem należy usunąć z głowicy ultradźwięków pozostałości żelu.**


Wystarczy delikatne oczyszczenie powierzchni roboczej zgodnie z instrukcją użytkowania.

- ◆ **W przypadku widocznych zabrudzeń wystarczy pozostawić sprzęt w stanie po użyciu i odpowiednio przygotować go do transportu lub odbioru.**



Na zakończenie...

 Stosując się do powyższych zasad:

- zapewnisz bezpieczeństwo sobie i koniowi,
- zwiększysz skuteczność terapii,
- unikniesz niepotrzebnych ryzyk.


Wypożyczany sprzęt jest przeznaczony wyłącznie do terapii zwierząt. Nie wolno stosować go u ludzi ani wykorzystywać do innych celów niż zgodne z jego przeznaczeniem.

W razie wątpliwości zawsze skontaktuj się z nami lub z lekarzem weterynarii.

 kontakt@horsemag.pl |  +48 881 611 538